



INSTITUTO NACIONAL DE CANCEROLOGÍA

Resultados de Encuesta de Percepción al

Comité de Ética y al Código de Conducta 2023

INFORME DE RESULTADOS DE LA PERCEPCIÓN DEL COMITÉ DE ÉTICA



El presente informe se consolida en los resultados arrojados en las encuestas de percepción realizadas voluntariamente por los trabajadores y atendidas de manera presencial durante el año 2023, en la que se indaga sobre temas puntuales como:

- 1.- Percepción sobre el Comité de Ética: Integrantes, difusión, buzones a denuncias.
- 2.- Percepción sobre el Código de Conducta: Información, difusión, conocimiento.

Así mismo, se considera que los encuestados fueron mas sensibles sobre los resultados con los contenidos al fomento a la ética e integridad en el servicio público, así como la mejora constante del clima y cultura organizacional del INCAN.

Aquí se presenta la percepción de las personas encuestadas, con respecto a las acciones realizadas por el Comité de Ética y la percepción del contenido del Código de Conducta durante el periodo comprendido entre el primero (01) de enero al treinta y uno (31) de agosto del 2023, teniendo como fuente de información los datos estadísticos de las encuestas levantadas de manera presencial al personal del Instituto Nacional de Cancerología que accedió a responder.

Muestra:



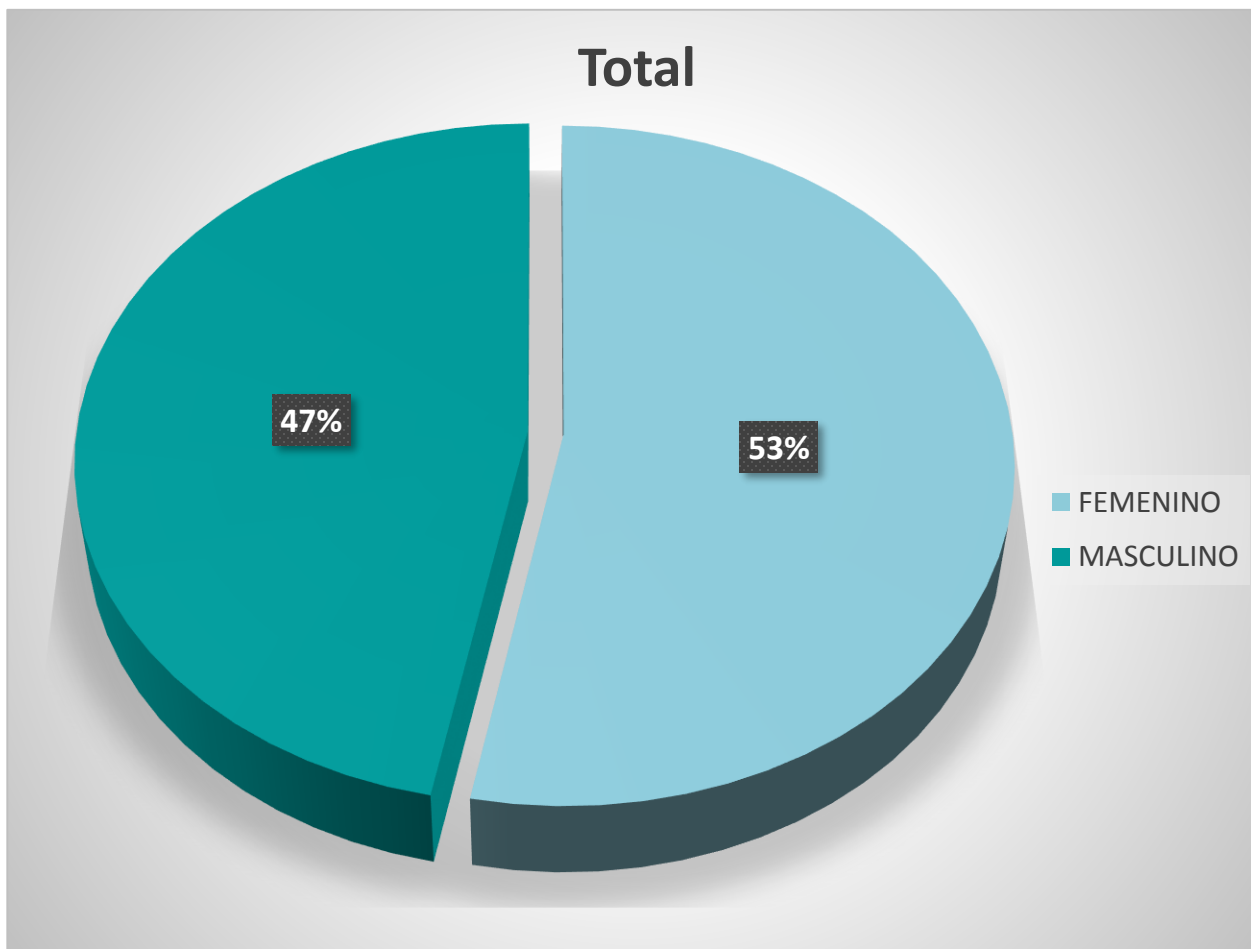
- Personas encuestadas en el año 2023

138 mujeres
122 hombres
260 TOTAL

A continuación se muestran los resultados obtenidos de las encuestas aplicadas en el periodo comprendido durante el año 2023:



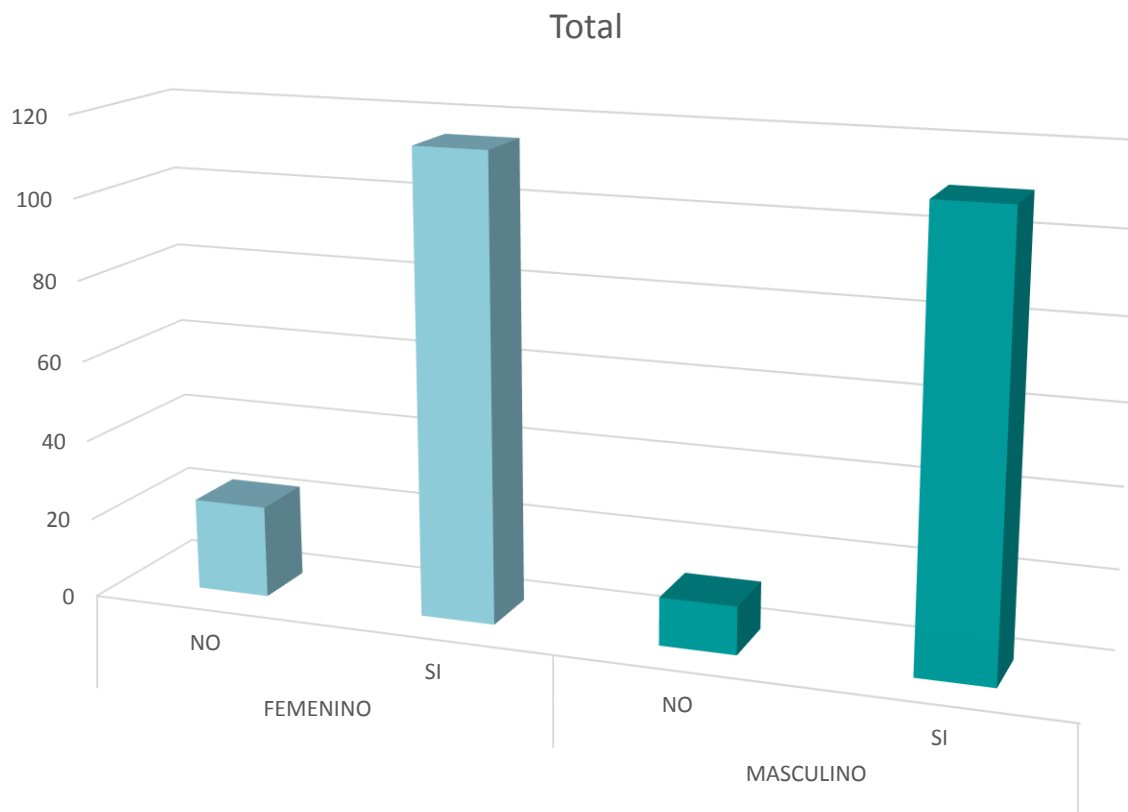
Análisis Cuantitativo de Percepción
de 260 encuestas contestadas en 2023
Cuenta de Género



INFORME DE RESULTADOS DE LA PERCEPCIÓN DEL COMITÉ DE ÉTICA



RESULTADO DEL GRÁFICO CORRESPONDIENTE A LA PREGUNTA 1.- ¿Ha percibido información referente al Comité de Ética (CE-INCan)?



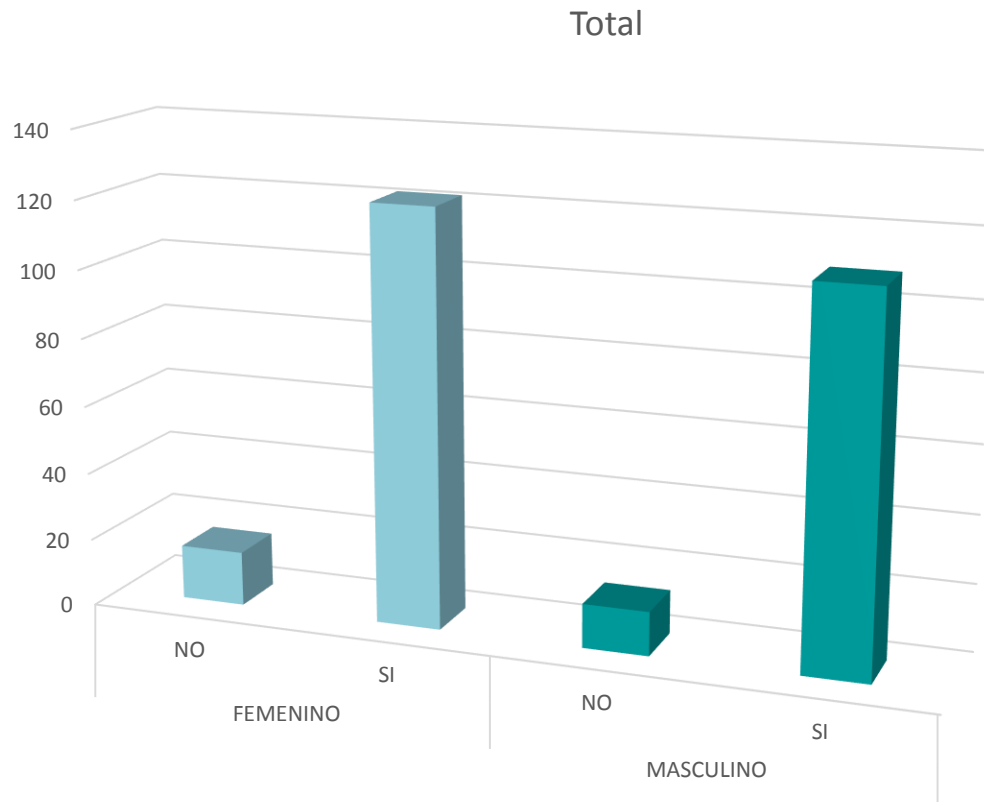
Respuesta Afirmativa:
Hombres: 110
Mujeres: 115

Respuesta Negativa:
Hombres: 12
Mujeres: 23

INFORME DE RESULTADOS DE LA PERCEPCIÓN DEL COMITÉ DE ÉTICA



RESULTADO DEL GRÁFICO CORRESPONDIENTE A LA PREGUNTA 2.- ¿Sabe quienes son los integrantes del Comité de Ética (CE-INCan)?

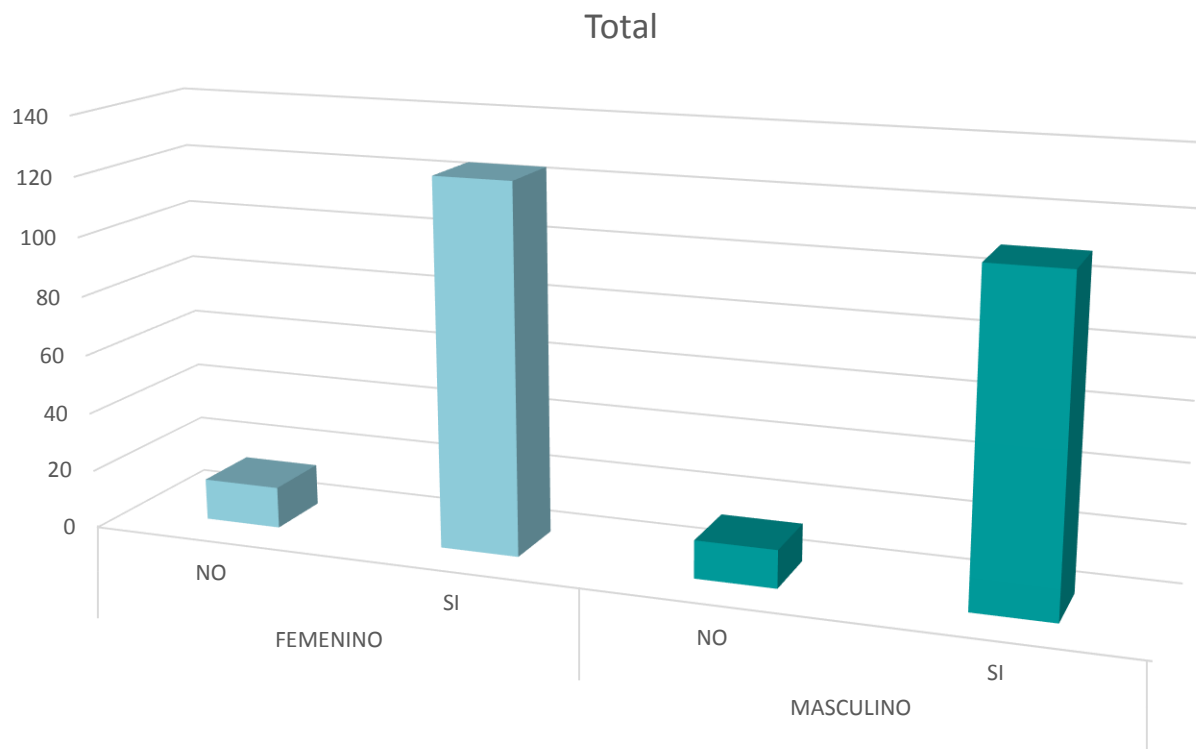


Respuesta Afirmativa:
Hombres: 109
Mujeres: 122

Respuesta Negativa:
Hombres: 13
Mujeres: 16



RESULTADO DEL GRÁFICO CORRESPONDIENTE A LA PREGUNTA 3.- ¿Conoce donde se encuentran situados los buzones instalados para interponer denuncias?



Respuesta Afirmativa:
Hombres: 109
Mujeres: 124

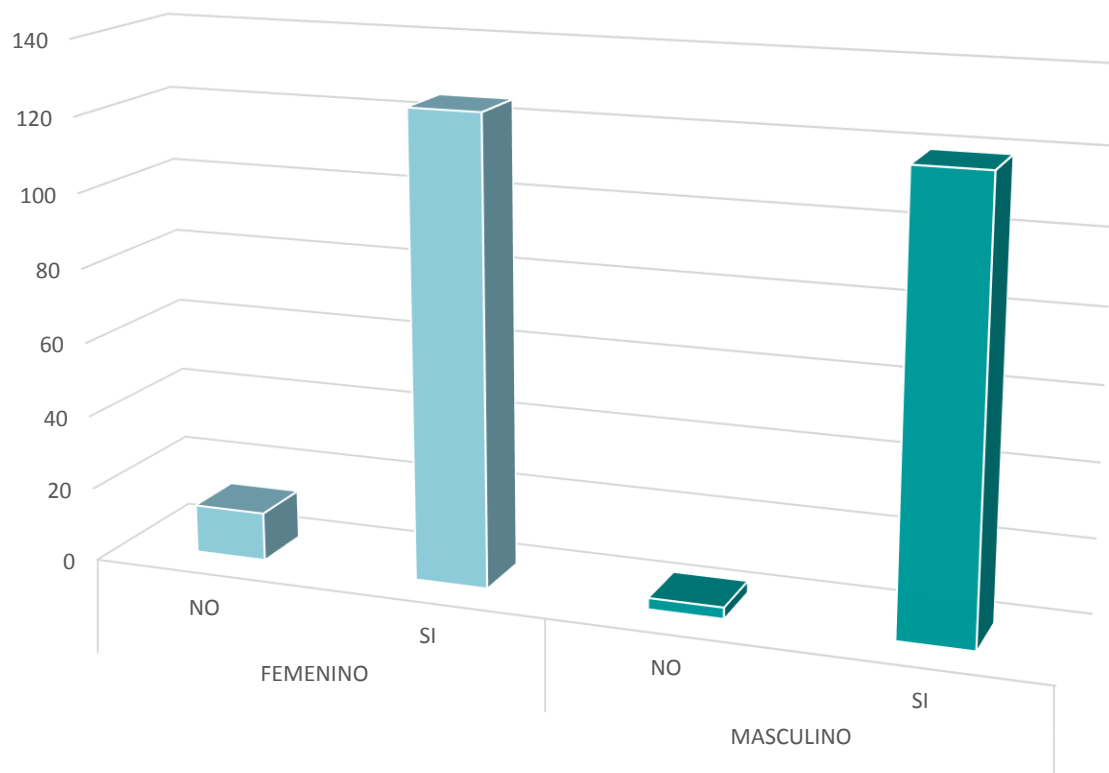
Respuesta Negativa:
Hombres: 14
Mujeres: 13

INFORME DE RESULTADOS DE LA PERCEPCIÓN DEL COMITÉ DE ÉTICA



RESULTADO DEL GRÁFICO CORRESPONDIENTE A LA PREGUNTA 4.- ¿Considera que el Comité de Ética se apega en todo momento a la normatividad establecida?

Total



Respuesta Afirmativa:

Hombres: 99

Mujeres: 114

Respuesta Negativa:

Hombres: 23

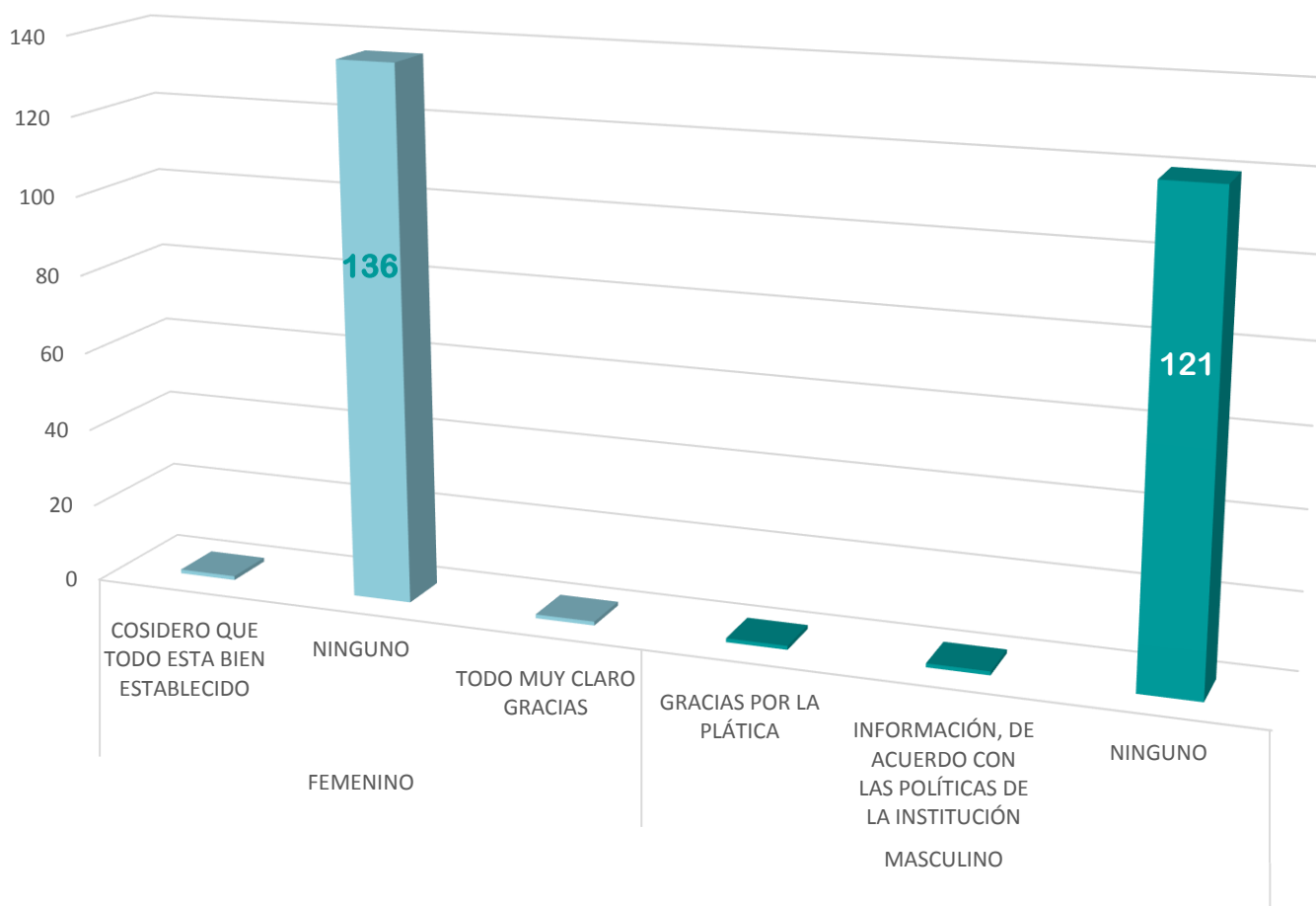
Mujeres: 24

INFORME DE RESULTADOS DE LA PERCEPCIÓN DEL COMITÉ DE ÉTICA



RESULTADO DEL GRÁFICO CORRESPONDIENTE A LA PREGUNTA 5.- ¿Desea hacer algún comentario acerca del Comité de Ética?

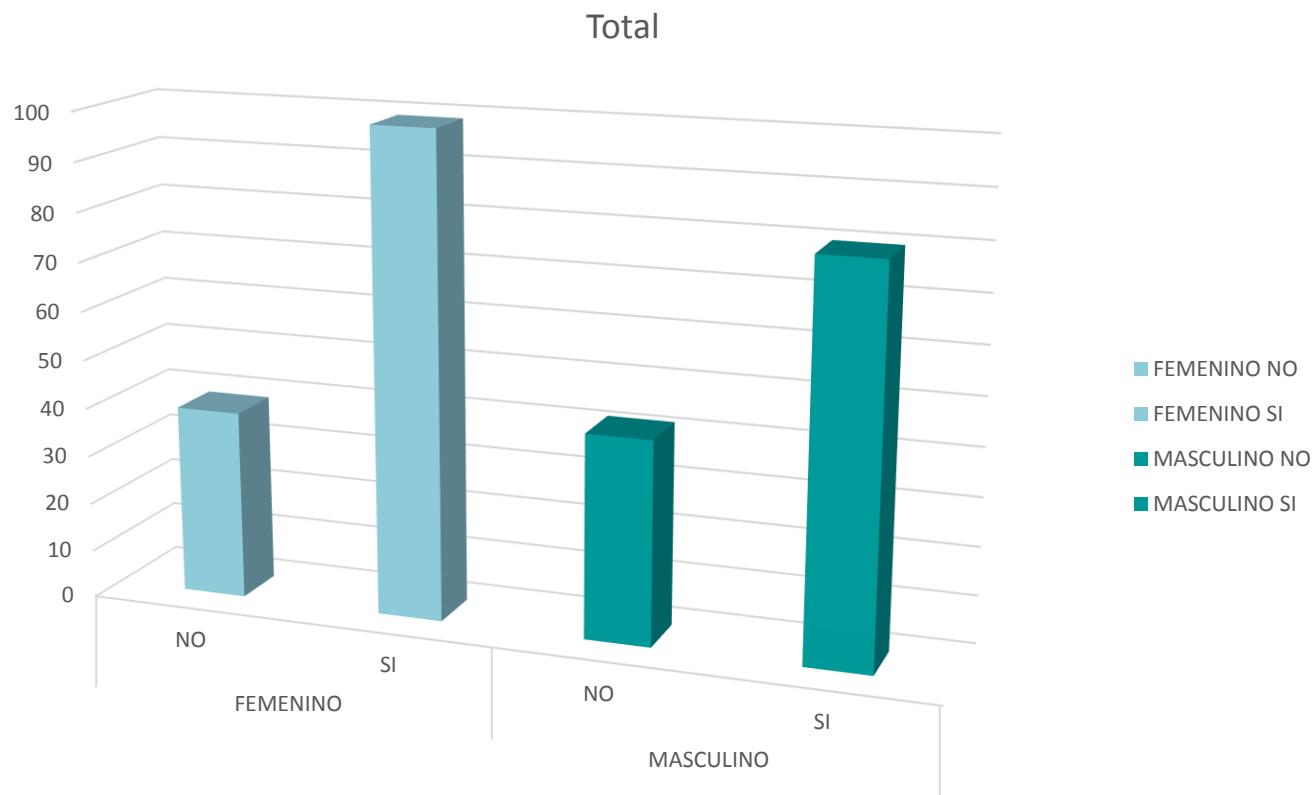
Total



INFORME DE RESULTADOS DE LA PERCEPCIÓN DEL CÓDIGO DE CONDUCTA 2023



RESULTADO DEL GRÁFICO CORRESPONDIENTE A LA PREGUNTA 1.- ¿Conoce donde consultar el Código de Conducta en el INCan?



Respuesta Afirmativa:

Hombres: 80

Mujeres: 99

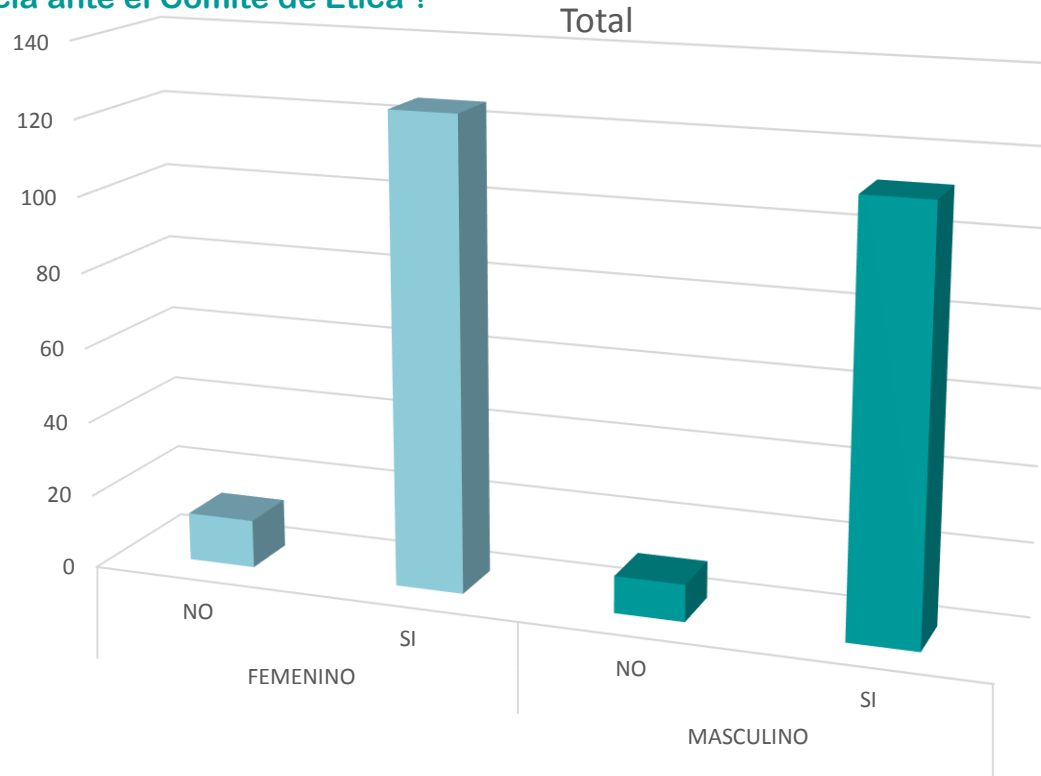
Respuesta Negativa:

Hombres: 42

Mujeres: 39



RESULTADO DEL GRÁFICO CORRESPONDIENTE A LA PREGUNTA 2.- ¿Sabe cuál es el mecanismo para interponer una denuncia ante el Comité de Ética ?

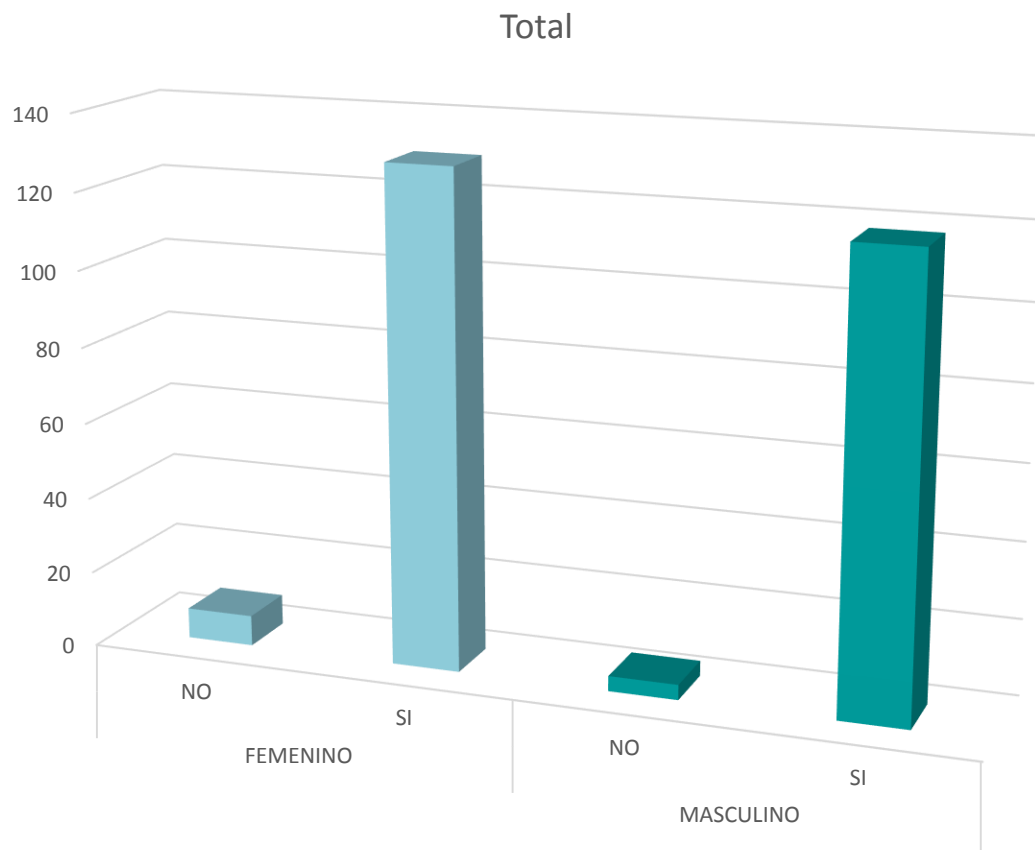


Respuesta Afirmativa:
Hombres: 112
Mujeres: 125

Respuesta Negativa:
Hombres: 10
Mujeres: 13



RESULTADO DEL GRÁFICO CORRESPONDIENTE A LA PREGUNTA 3.- ¿Cree que el Código de Conducta impacte o beneficie en un cambio favorable en el comportamiento de sus compañeros?



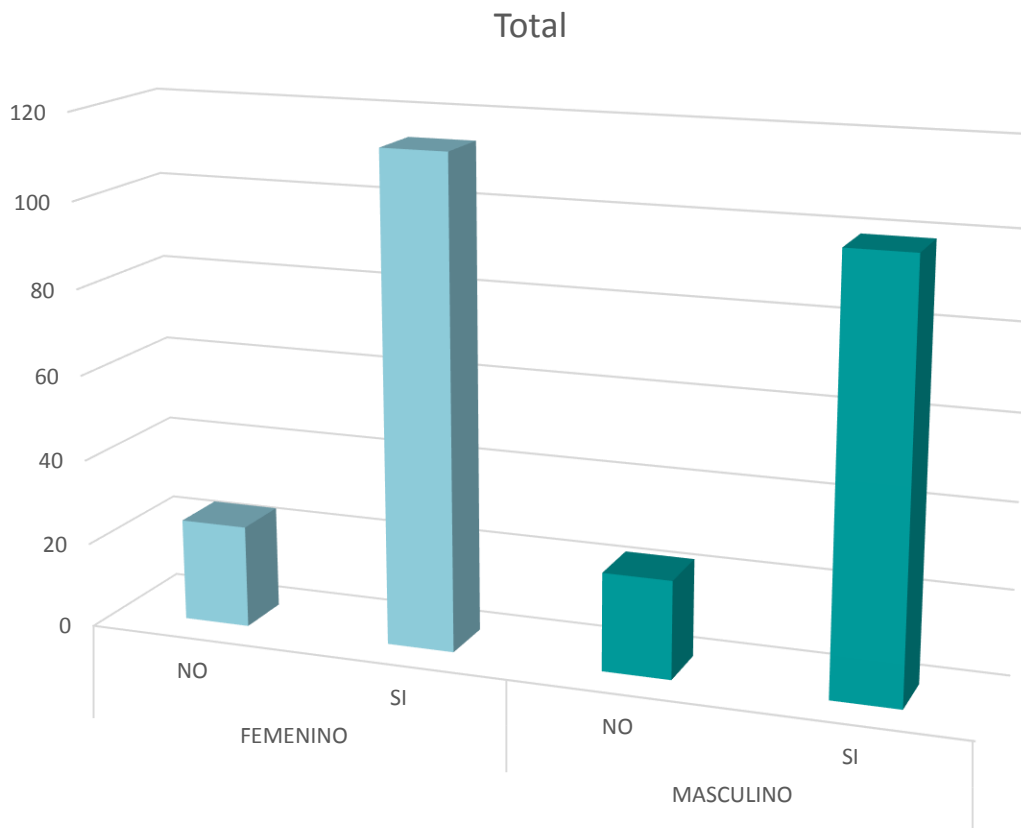
Respuesta Afirmativa:
Hombres: 118
Mujeres: 130

Respuesta Negativa:
Hombres: 4
Mujeres: 8

INFORME DE RESULTADOS DE LA PERCEPCIÓN DEL CÓDIGO DE CONDUCTA 2023



RESULTADO DEL GRÁFICO CORRESPONDIENTE A LA PREGUNTA 4.- ¿Ha visto los mensajes de difusión referentes al CE-INCan, difundidos a través de posters, mensajes en su recibo de pago y protectores de pantalla en computadoras?



Respuesta Afirmativa:

Hombres: 99

Mujeres: 114

Respuesta Negativa:

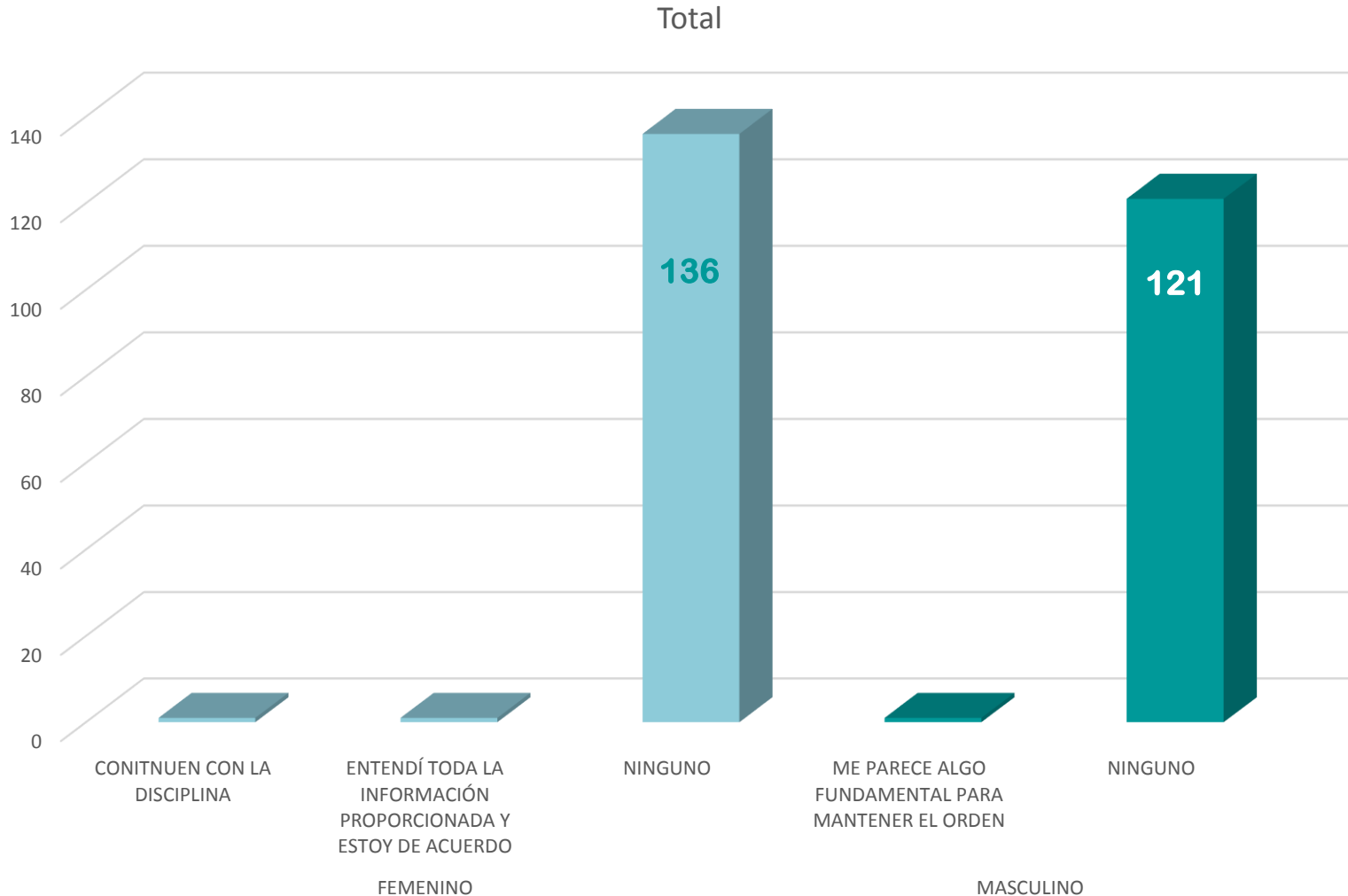
Hombres: 23

Mujeres: 24

INFORME DE RESULTADOS DE LA PERCEPCIÓN DEL CÓDIGO DE CONDUCTA 2023



RESULTADO DEL GRÁFICO CORRESPONDIENTE A LA PREGUNTA 5.- ¿Desea hacer algún comentario acerca del Código de Conducta?



INFORME DE RESULTADOS

CONCLUSIONES



Con respecto al Informe, se puede concluir que todas las encuestas realizadas fueron de forma voluntaria, con personal activo en el Instituto Nacional de Cancerología, el instrumento de medición se desarrollo con una metodología de estadística que arroje un resultado de percepción, en cada uno de sus reactivos, con la finalidad de conocer y de obtener un enfoque interpretativo del resultado, por lo que se concluye:

- 1.- La participación de los servidores públicos encuestados, se mantuvo con una equidad de género
- 2.- La percepción del actuar del Comité de Ética por los servidores público encuestados, se mantiene dentro de un marco de cumplimiento y confianza
- 3.- Con referencia al Código de Conducta del INCAN los servidores públicos encuestados confirman la necesidad de cumplirlo de manera obligatoria y consideran que abarca los conceptos de ética pública y valores Institucionales
- 4.- Que derivado de las 260 respuestas obtenidas, las opiniones sobre el Comité de Ética y del Código de Conducta como los instrumentos de evaluación, se encuentran en el mismo parámetro de medición.
- 5.- Los comentarios de percepción son favorables en su mayoría.
- 6.- Se expresa la necesidad de continuar trabajando por un Código de Conducta mas objetivo, por lo que se considera seguir trabajando en ello; siendo esto de suma importancia para el desempeño adecuado del Comité de Ética en el año 2024.

